

KEPCO Journal 온라인논문투고 - Author

2015.12.18

URL : <http://journal.kepcoco.kr>

◆ 시작 페이지

**한국전력공사**
KOREA ELECTRIC POWER CORPORATION

KEPCO Journal
on Electric Power and Energy





Login Publisher Login
pISSN : 2465-8111


Journal Information | e-Submission | View-FullText

Journal Information > Introduction

- Introduction
- Editorial Board
- Author's Guide
- Editor's & Reviewer's Guide
- Contact Us
- Research publication ethics

Indexed by / Related sites

-  한국전력
-  KEPCO
-  한국전력공사 전력연구원
-  KEPCO RESEARCH INSTITUTE



KEPCO Journal on Electric Power and Energy

Published by	Korea Electric Power Corporation (KEPCO)
Frequency	Quarterly
Print ISSN	2465-8111
Online ISSN	
DOI Prefix	10.18770
정기간행물 등록번호	전남 사 00012 (2015.10.6)

Aims & Scope

한국전력공사에서 발간하는 KEPCO Journal on Electric Power and Energy는 전력과 에너지 분야의 이론과 기술 발전을 목적으로 발전, 송배전, 환경, 신기술, 정책 및 경제 부문에 걸쳐 산학연의 독창적 연구와 지식 노하우 등을 발표하고 공유하는 다학제에 걸친 응용·실용화 중심의 종합 논문지입니다.

한국전력공사는 KEPCO Journal on Electric Power and Energy를 통해 에너지 패러다임 변화에 따른 새로운 가치창출에 기여하고 국내외 전력·에너지 기술 개발을 선도하며, 산학연 상생발전과 창조경제의 실현에 이바지하고자 합니다.

Subjects

송배전, 배전, 발전, 환경.구조, 융합.신기술, 정책.경제

◆ e-Submission 링크 소개

The screenshot shows the top navigation bar of the KEPCO Journal website. On the left is the logo for 한국전력공사 (Korea Electric Power Corporation) and the journal title 'KEPCO Journal on Electric Power and Energy'. On the right, it says 'Welcome, Jiheon Lim' with links for 'Logout' and 'Change Detail', and the pISSN number '2465-8111'. Below the header is a navigation menu with 'Journal Information', 'e-Submission', and 'View-FullText'. On the far right of the menu is a dropdown menu labeled 'AUTHOR'.

● Author's Main Menu

Submissions	My History
Submit a New Manuscript	Submissions with Final Disposition(0)
Submit a Revised or Final Manuscript(0)	Submissions as a Co-author(0)
Submissions Sent Back to Author(0)	
Incomplete Submissions(0)	
Submissions under Review(1)	
Submissions Needing Proof Reading(0)	

• Submissions


- Submit a New Manuscript : 신규 논문 제출
- Submit a Revised or Final Manuscript :
- Submissions Sent Back to Author : 반려 논문 목록,
반려 사유에 대해 논문을 수정하여 재 제출
- Incomplete Submissions : 논문 제출이 끝나지 않는 논문 목록
- Submissions under Review : 심사 중인 논문의 진행 현황
- Submissions Needing Proof Reading :

• My History

- Submissions with Final Disposition : 심사가 완료된 논문에 대한 이력
- Submissions as a Co-author : 공저자로 참여한 논문에 대한 이력

1. Author : Login

- KEPCO Journal에 논문을 투고하기 위해서는 사용자 등록을 해야 합니다. 시작페이지의 Login 을 클릭하시면 아래 화면이 뜹니다. "Creator an Account"를 클릭하여 주십시오.



The image shows the login page of the KEPCO Journal website. At the top, there is a header with the KEPCO logo and the text "KEPCO Journal on Electric Power and Energy". To the right of the header, there are links for "Login" and "Publisher Login", and the pISSN number "2465-8111". Below the header, there are navigation links: "Journal Information", "e-Submission", and "View-FullText". The main content area is titled "Log in" and contains a login form with fields for "Email" and "Password", and a "LOGIN" button. Below the form, there are links for "Forgot your email?", "Forgot your password?", and "Create an Account". At the bottom of the page, there is a note: "Recommended to use at Internet Explorer 11, Chrome 44.0.2403.157m, Safari 5.17, and all newer versions of these browsers".

- 로그인에 사용할 Email 주소를 입력하고 아이디 중복체크를 수행하기 위해 "Go"를 클릭하십시오. 중복되지 않았다면, I Agree 체크박스에 체크 한 후 "Next" 버튼을 클릭하여 사용자 계정 생성 단계를 진행합니다.



The image shows the account creation page of the KEPCO Journal website. At the top, there is a header with the KEPCO logo and the text "KEPCO Journal on Electric Power and Energy". To the right of the header, there are links for "Login" and "Publisher Login", and the pISSN number "2465-8111". Below the header, there are navigation links: "Journal Information", "e-Submission", and "View-FullText". The main content area is titled "Create an Account : Before Creating an Account". It contains a "Duplicate Email Check" section with a form for "Email" and a "Go" button. Below this, there are links for "Forgot your email?" and "Forgot your password?". To the right, there is a "Language" dropdown menu set to "English". The page is divided into three sections: "Terms of service", "Privacy policy", and "Is your Email used already?". Each section has a large text area and an "I Agree" checkbox. At the bottom of the page, there are "Cancel" and "Next" buttons, and a "I do not agree" checkbox.

- 사용자 계정 생성은 총 3단계로 진행되며, 첫 번째 단계는 개인정보를 입력하는 단계입니다. 사용하실 이메일 주소, 비밀번호, 성별, 연락처, 소속명, 국가 및 도시를 입력하신 후 “NEXT” 버튼을 클릭하십시오.

- 두 번째 단계는 부재기간 설정 단계로 부재기간 및 사유를 입력하신 후 “NEXT” 버튼을 클릭하십시오. (편집위원의 계정 생성 경우에만 적용됩니다. 논문 투고자의 경우 공란으로 남기고 “NEXT” 버튼을 클릭하시면 됩니다.)

- 마지막 단계는 입력한 정보를 확인하는 단계입니다. 정보 확인 후 “SUBMIT” 버튼을 클릭하면 사용자 계정 생성이 완료됩니다.

- 시작페이지의 오른쪽 상단 “Login”을 클릭 후 등록된 사용자 Email 및 Password를 입력한 후 “Login” 버튼을 클릭합니다. KEPCO Journal 온라인논문투고시스템에 로그인이 되면 아래의 ‘웹 페이지 메시지’ 팝업의 확인 버튼을 클릭합니다. (Journal Register)

- Account를 설정 한 후, 논문을 제출하거나, 심사하기 위해서는 해당 저널에 등록을 수행하여야 합니다. 팝업 클릭 후 나타난 화면의 I Agree를 체크하고, 사용자에게 맞는 전공분야를 선택한 후 (복수 선택 가능, 최대 5개) “SUBMIT”를 클릭하시면 등록이 완료됩니다.

Notification

Beware that your rights might be restricted if you harm other journal users. Place Journal-to-user terms of service here. I Agree

Major Areas in Specialty(Select your major area in specialty up to 5.)

<p>송변전</p> <input type="checkbox"/> 전력계통 설계/운용/진단/보수 <input type="checkbox"/> 전기설비/기기 및 재료 <input type="checkbox"/> 정보통신 <input type="checkbox"/> 전력변환 / 전력수송 / 전력저장 <input type="checkbox"/> 스마트그리드 <input type="checkbox"/> 기타 송변전 분야 기술	<input type="checkbox"/> 기타 발전/에너지 분야 기술
<p>배전</p> <input type="checkbox"/> 전력계통 설계/운용/진단/보수 <input type="checkbox"/> 전기설비/기기 및 재료 <input type="checkbox"/> 정보통신 <input type="checkbox"/> 전력변환 / 전력수송 <input type="checkbox"/> 스마트그리드 <input type="checkbox"/> 기타 배전 분야 기술	<p>환경/구조</p> <input type="checkbox"/> 기후변화 대응기술 <input type="checkbox"/> 환경화학 <input type="checkbox"/> 환경설비 <input type="checkbox"/> 기타 환경분야 기술 <input type="checkbox"/> 건축 및 토건 <input type="checkbox"/> 기타 건축/토목분야 기술
<p>발전</p> <input type="checkbox"/> 발전/에너지생산 설비 및 플랜트 설계/운용 <input type="checkbox"/> 설비 및 플랜트 진단/유지/보수 <input type="checkbox"/> 전기/계어/계측 및 정보통신 <input type="checkbox"/> 신발전방식 <input type="checkbox"/> 금속재료 / 소재 <input type="checkbox"/> 기타 발전/에너지 분야 기술	<p>융합/신기술</p> <input type="checkbox"/> 에너지산업 <input type="checkbox"/> 전력/에너지 융합기술 및 신기술 전반
<p>환경/구조</p> <input type="checkbox"/> 기후변화 대응기술 <input type="checkbox"/> 환경화학 <input type="checkbox"/> 환경설비 <input type="checkbox"/> 기타 환경분야 기술 <input type="checkbox"/> 건축 및 토건 <input type="checkbox"/> 기타 건축/토목분야 기술	<p>정책/경제</p> <input type="checkbox"/> 에너지 및 전력산업 정책 <input type="checkbox"/> 전력/에너지 경제 및 경영 <input type="checkbox"/> 수요관리 / 서비스
<p>융합/신기술</p> <input type="checkbox"/> 에너지산업 <input type="checkbox"/> 전력/에너지 융합기술 및 신기술 전반	
<p>정책/경제</p> <input type="checkbox"/> 에너지 및 전력산업 정책 <input type="checkbox"/> 전력/에너지 경제 및 경영 <input type="checkbox"/> 수요관리 / 서비스	

Submit

2. 새로운 논문 Submission

- 시작페이지의 Login을 클릭하고, Email과 PW를 입력하여 로그인 후 왼쪽 상단의 “e-Submission”을 클릭합니다. 아래의 화면에서 Submit a New Manuscript 링크를 클릭해 주십시오.

한국전력공사
 KEPCO Journal
 on Electric Power and Energy
 Welcome, Jiheon Lim Logout Change Detail
 pISSN : 2465-8111

Journal Information | e-Submission | View-FullText AUTHOR ▾

Author's Main Menu

<p>Submissions</p> <ul style="list-style-type: none"> Submit a New Manuscript Submit a Revised or Final Manuscript(0) Submissions Sent Back to Author(0) Incomplete Submissions(0) Submissions under Review(1) Submissions Needing Proof Reading(0) 	<p>My History</p> <ul style="list-style-type: none"> Submissions with Final Disposition(0) Submissions as a Co-author(0)
--	---

- 논문 제출 절차는 6단계로 구성되어 있습니다.
- STEP 1 : Title, Abstract, Keywords를 입력합니다. 모두 입력 후 다음 단계로 진행하려면 Next 버튼을 클릭하십시오.

The screenshot shows the 'Submit a New Manuscript : Step 1. Title, Abstract & Keywords Input' page. On the left, a vertical navigation pane shows six steps: Step 1 (Title, Abstract & Keywords), Step 2 (Authors), Step 3 (Files), Step 4 (Article Type & Areas), Step 5 (Additional Information), and Step 6 (Confirmation). Step 1 is currently selected and highlighted in green. The main content area contains three input sections: 'Title' with a text box, 'Abstract (300 word limit)' with a large text area, and 'Keywords' with three small text boxes and an 'Add' button. A 'Next' button is located at the bottom center. The top header includes the KEPCO logo, 'KEPCO Journal on Electric Power and Energy', and user information: 'Welcome, Jihyun Lim Logout Change Detail pISSN : 2465-8111'. Navigation links for 'Journal Information', 'e-Submission', and 'View-FullText' are also present.

- STEP 2 : Author 정보를 입력합니다. 화면상에 저자 정보를 입력 후 “◀Add New Author” 버튼을 클릭하면 Author List에 저자가 추가됩니다. 만약, KEPCO Journal에 등록된 사용자 정보를 검색하여 입력할 경우, “Search Users to Fill” 기능을 활용합니다.
- Corresponding author의 체크박스에 체크 후 입력하면 해당 저자는 교신저자로 입력됩니다.
- 다음 단계로 진행하려면 Next 버튼을 클릭하십시오.

The screenshot shows the 'Submit a New Manuscript: Step 2. Authors Input' page. On the left, the same six-step navigation pane is shown, with Step 2 (Authors) highlighted in green. The main content area is divided into two sections. The left section, 'Author List', contains a table with columns 'Order', 'Name', 'Order Change', and 'Action'. It lists one author, 'Jihyun Lim', with an 'Edit' button. Below the table are icons for 'Submitter', 'Corresponding author', and 'KISTI-ACOMS User'. The right section, 'Add New Author', includes a checkbox for 'Corresponding author' and several input fields: Name (Title, First Name, Middle Name, Surname), Affiliation (Affiliation, Department/School), Address (Country, Postal Code, State/Province/Prefecture, City/County/Borough, Street Address/Post Box), and Contacts (Email, Phone number, Mobile number, Fax). A red box highlights the 'Add New Author' button. At the bottom, there are 'Previous', 'Save', and 'Next' buttons, along with 'Clear' and 'Search Users to Fill' buttons.

- STEP 3 : “찾아보기” 버튼을 클릭하여 논문 파일을 첨부합니다. "+Add File" 버튼을 클릭하면 파일이 업로드 되고, 업로드된 파일은 하단 Files의 목록으로 확인 가능합니다.
- 다음 단계로 진행하려면 Next 버튼을 클릭하십시오.

Author's Main Menu

■ Submit a New Manuscript: Step 3. Attach Files

Add File

Category: Manuscript

File (Select a file if you want to replace it): 찾아보기

Caption:

Description:

+Add File

Files

No	File Name	Action
1	KEPCO JOURNAL 창간호 확정.pdf	Edit Del

Previous Save Next

- STEP 4 : 제출하시는 논문의 Article Type과 해당 분야(Areas)를 선택합니다.
- 다음 단계로 진행하려면 Next 버튼을 클릭하십시오.

Author's Main Menu

■ Submit a New Manuscript: Step 4. Article Type & AreasSelect

Article Type: Regular Paper (논문)

Areas

- 송변전

전력계통 설계/운용/진단/보수 전기설비/기기 및 재료

정보통신 전력변환 / 전력수송 / 전력저장

스마트그리드 기타 송변전 분야 기술

- 배전

전력계통 설계/운용/진단/보수

전기설비/기기 및 재료 정보통신

전력변환 / 전력수송 스마트그리드

기타 배전 분야 기술

- 발전

발전/에너지생산 설비 및 플랜트 설계/운용 설비 및 플랜트 진단/유지/보수

전기/제어/계측 및 정보통신 신발전방식

금속재료 / 소재 기타 발전/에너지 분야 기술

- 환경/구조

기후변화 대응기술

환경화학 환경설비

기타 환경분야 기술 건축 및 토건

기타 건축/토목분야 기술

- 융합/신기술

에너지신산업 전력/에너지 융합기술 및 신기술 전반기

- 정책/경제

에너지 및 전력산업 정책 수요관리 / 서비스

전력/에너지 경제 및 경영

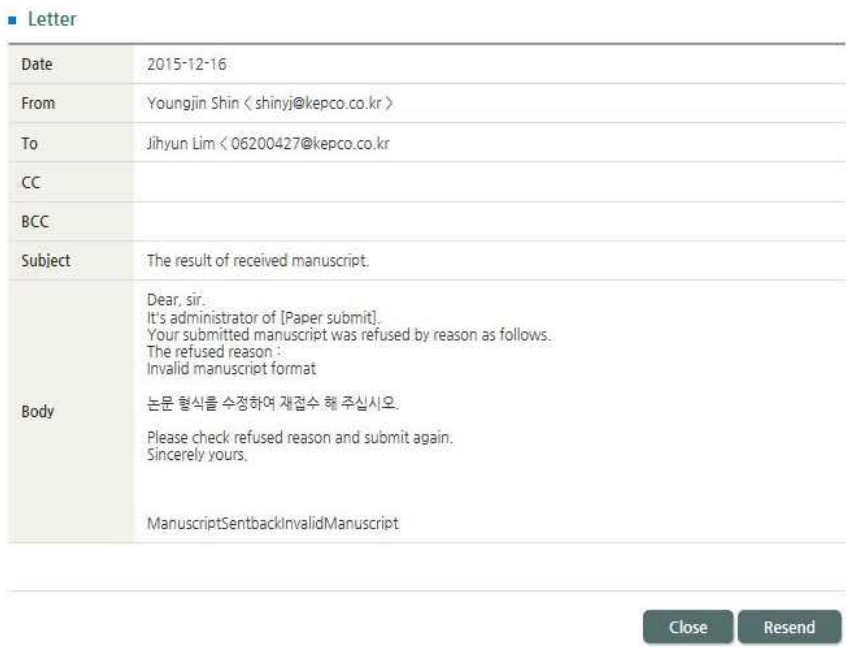
Previous Save Next

3. Resubmission

- 편집위원회에서 제출한 논문에 수정이 필요 이상으로 많다고 판단되면, 논문의 재제출을 요청할 수 있습니다. 그 경우, 논문 투고자는 알림 메일을 받게 되며, 본 사이트에 로그인하면, “Submissions Sent Back to Author”에 반송된 논문이 표시됩니다.



- “Letter”에서 논문 투고자가 이메일로 받은 내용을 다시 확인할 수 있습니다.
- “Edit Submission”을 클릭하여 논문을 수정하여 주십시오. 수정 절차는 초기 논문 제출 방식과 동일합니다.
- 심사가 진행 중인 논문은 “Submissions under Review”에서 확인할 수 있습니다.



○ Review History를 클릭하면 새로운 팝업창으로 논문 심사 진행 사항이 나타납니다.

■ Review History

Manuscript ID	KEPCOJ-Dec-17-2015-0002						
Title	paper test 2						
Manuscript ID	Submitted	Checked In	Editor	Reviewer (Invite, Agree)	Review Result (Date)	Editor Recommendation	Decision
Original	(15/12/17)	Youngjin Shin (15/12/17)	Youngjin Shin (15/12/17)	1. reviewer1 (15/12/17, 15/12/18)	Accepted (게재가) (15/12/18)		

[Close](#)

7. Submissions Needing Proof Reading

○ 권호 발행을 진행 중인 논문에 대한 교정 상태를 확인할 수 있습니다.

한국전력공사 KEPCO Journal on Electric Power and Energy

Welcome, Jiheon Lim Logout Change Detail pISSN : 2465-8111

Journal Information | e-Submission | View-FullText AUTHOR

Author's Main Menu

Submissions	My History
Submit a New Manuscript	Submissions with Final Disposition(0)
Submit a Revised or Final Manuscript(0)	Submissions as a Co-author(0)
Submissions Sent Back to Author(0)	
Incomplete Submissions(0)	
Submissions under Review(1)	
Submissions Needing Proof Reading(0)	

8. Submissions with Final Disposition

○ 판정 완료된 논문에 대한 정보를 확인할 수 있습니다.

○ “Final Disposition” 항목에서 최종 판정 완료된 논문의 판정상태를 확인할 수 있습니다.

한국전력공사 KEPCO Journal on Electric Power and Energy

Welcome, Jiheon Lim Logout Change Detail pISSN : 2465-8111

Journal Information | e-Submission | View-FullText AUTHOR

Author's Main Menu

Submissions	My History
Submit a New Manuscript	Submissions with Final Disposition(0)
Submit a Revised or Final Manuscript(0)	Submissions as a Co-author(0)
Submissions Sent Back to Author(0)	
Incomplete Submissions(0)	
Submissions under Review(1)	
Submissions Needing Proof Reading(0)	

9. Submissions as a Co-author

- 공저자로 참여한 논문에 대한 최종 판정을 확인할 수 있습니다.



The screenshot shows the author's main menu for the KEPCO Journal. The header includes the KEPCO logo and the journal title 'KEPCO Journal on Electric Power and Energy'. The user is logged in as Jiheon Lim. The main menu is divided into two sections: 'Submissions' and 'My History'. The 'Submissions' section lists various submission statuses, and the 'My History' section lists submission records. The 'Submissions as a Co-author(0)' option is highlighted with a red box.

Submissions	My History
Submit a New Manuscript	Submissions with Final Disposition(0)
Submit a Revised or Final Manuscript(0)	Submissions as a Co-author(0)
Submissions Sent Back to Author(0)	
Incomplete Submissions(0)	
Submissions under Review(1)	
Submissions Needing Proof Reading(0)	